

HƯỚNG DẪN TRA CỨU VÀ QUẢN LÝ TÀI LIỆU HỌC TẬP DÀNH CHO SINH VIÊN TRƯỜNG ĐẠI HỌC KHOA HỌC

I. Tra cứu tài liệu (Dành cho Sinh viên và CBGV)

Bước 1: Truy cập website: <http://tailieuhoctap.tnus.edu.vn/>

Bước 2: Lựa chọn các thông tin như **Khóa học**, **Ngành học**, **Môn học**. Đánh dấu vào mục **Tôi đồng ý** điều khoản sử dụng của chương trình. Sau đó click chuột vào nút **Tra cứu**.

Bước 3: Thực hiện tải nội dung tài liệu trên mục **Tải về** tương ứng với từng **Nội dung** do giáo viên yêu cầu.

TRA CỨU TÀI LIỆU HỌC TẬP [TÀI LIỆU NỘI BỘ]

Khóa học * Ngành học * Môn học *

K14 Báo chí Xu hướng báo chí mới (FGJ431)

Tôi đồng ý! Bằng cách bấm vào nút "Q Tra cứu" phía bên dưới, sẽ đồng nghĩa với việc bạn không được phép thương mại các tài liệu lưu hành nội bộ. Trích dẫn nguồn gốc của tài liệu khi sử dụng thông tin này.

Q Tra cứu

Môn học: Xu hướng báo chí mới (FGJ431)

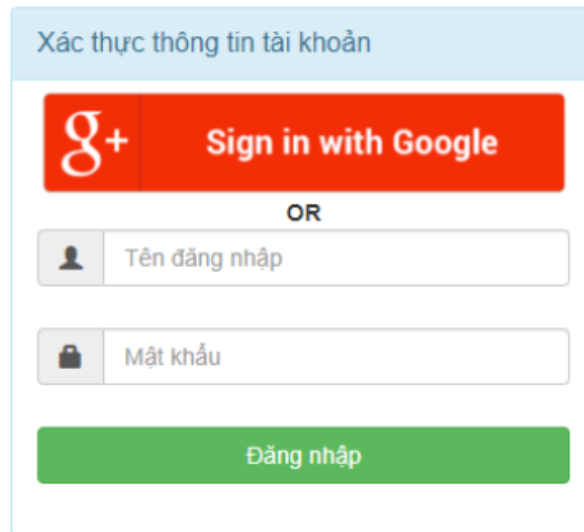
STT	Nội dung	Tài liệu
1	Thư thêm mới nội dung cho môn học Xu hướng báo chí mới (FGJ431)	Tải về
2	Yêu cầu sinh viên học tập tại nhà theo chương trình từ xa thông qua tài liệu cung cấp trên website http://tailieuhoctap.tnus.edu.vn/ . Liên hệ GV. Nguyễn Văn A - SĐT: 0901234567	Tải về
3	SV Lớp ABC tải nội dung bài tập về và hoàn thành theo thời gian hạn định. Gửi bài về hòm thư của giáo viên giaovien1@tnus.edu.vn .	Tải về

Bước 4: Tra cứu tài liệu của môn khác, Sinh viên chọn danh sách môn học từ lựa chọn **Môn học** và thực hiện lại các thao tác từ **Bước 2** tới **Bước 4**.


II. Quản lý, cập nhật tài liệu học tập (Dành cho CBGV)

Bước 1: Truy cập website: <http://tailieuhoctap.tnus.edu.vn/user>


Bước 2: Click vào **Sign in with Google**




Xác thực thông tin tài khoản

 **Sign in with Google**

OR

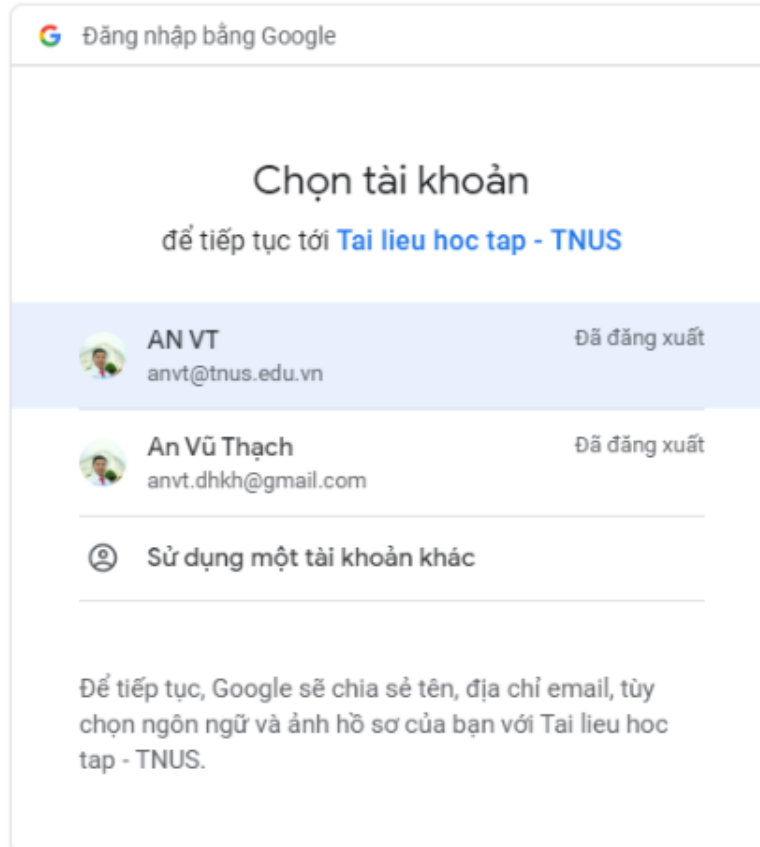
 Tên đăng nhập


 Mật khẩu

Đăng nhập


Copyright ©2020 - TailieuHocTap.TNUS.EDU.VN


Bước 3: Đăng nhập tài khoản email TNUS (Chỉ cấp quyền sử dụng cho tài khoản đăng nhập từ email tên miền @TNUS.EDU.VN)




 Đăng nhập bằng Google

Chọn tài khoản
để tiếp tục tới **Tai lieu hoc tap - TNUS**

 **AN VT** Đã đăng xuất
anvt@tnus.edu.vn

 **An Vũ Thạch** Đã đăng xuất
anvt.dhkh@gmail.com

 **Sử dụng một tài khoản khác**

Để tiếp tục, Google sẽ chia sẻ tên, địa chỉ email, tùy chọn ngôn ngữ và ảnh hồ sơ của bạn với Tai lieu hoc tap - TNUS.


Tiếng Việt ▾

[Trợ giúp](#)

[Bảo mật](#)

[Điều khoản](#)

Bước 4: Đăng nhập thành công. Thầy/Cô click chọn **Quản lý tài liệu** (hoặc link <http://tailieuhocTap.tnus.edu.vn/quan-ly-tai-lieu>) để quản lý và cập nhật tài liệu. Hoặc click chọn **Tra cứu nhật ký** (hoặc link <http://tailieuhocTap.tnus.edu.vn/tra-cuu-nhat-ky>) để biết các thao tác cập nhật của tài liệu được hệ thống ghi nhận.



Copyright ©2020 - TailieuHocTap.TNUS.EDU.VN

Bước 5: Thầy/ Cô lựa chọn các thông tin như **Khóa học**, **Ngành học**, **Môn học**.

Bước 6: Để **Tra cứu** thông tin các tài liệu của **Môn học**, Thầy/ Cô click **Tôi đồng ý**, sau đó click **Tra cứu**.

QUẢN LÝ TÀI LIỆU HỌC TẬP [TÀI LIỆU NỘI BỘ]

Khóa học *
 Ngành học *
 Môn học *

Nội dung yêu cầu:

Mã HTML

Thêm mới nội dung cho môn học **Xu hướng báo chí mới (FGJ431)**

body p span

Tài liệu: (Chỉ hỗ trợ các tệp có phần mở rộng *.jpg, *.jpeg, *.png, *.pdf, *.rar, *.zip, *.doc, *.docx, *.xls, *.xlsx, *.ppt, *.pptx)

Tôi đồng ý! Bằng cách bấm vào nút "Q Tra cứu hoặc Cập nhật" phía bên dưới, sẽ đồng nghĩa với việc bạn không được phép thương mại các tài liệu lưu hành nội bộ. Trích dẫn nguồn khi sử dụng thông tin này.

Bước 7: Để **Cập nhật** hoặc thêm tài liệu cho môn học đang chọn, Thầy/ Cô bổ sung nội dung vào mục **Nội dung yêu cầu** và lựa chọn tệp tài liệu cần tải lên hệ thống tại nút **Chọn file** hoặc **Thay đổi** (để thay thế file khác). Tài liệu chỉ hỗ trợ các tệp có phần mở rộng được liệt kê ở trên hình.

QUẢN LÝ TÀI LIỆU HỌC TẬP [TÀI LIỆU NỘI BỘ]

Khóa học *
 Ngành học *
 Môn học *

Nội dung yêu cầu:

Mã HTML

Thêm mới nội dung cho môn học **Xu hướng báo chí mới (FGJ431)**

body p span

Tài liệu: (Chỉ hỗ trợ các tệp có phần mở rộng *.jpg, *.jpeg, *.png, *.pdf, *.rar, *.zip, *.doc, *.docx, *.xls, *.xlsx, *.ppt, *.pptx)

Tôi đồng ý! Bằng cách bấm vào nút "Q Tra cứu hoặc Cập nhật" phía bên dưới, sẽ đồng nghĩa với việc bạn không được phép thương mại các tài liệu lưu hành nội bộ. Trích dẫn nguồn khi sử dụng thông tin này.

Bước 8: Thầy/ Cô click **Tôi đồng ý**, Click nút: "Cập nhật".

Tôi đồng ý! Bằng cách bấm vào nút "Tra cứu" hoặc "Cập nhật" phía bên dưới, sẽ đồng nghĩa với việc bạn không được phép thương mại các tài liệu lưu hành nội bộ. Trích dẫn nguồn khi sử dụng thông tin này.

🔍 Tra cứu 📌 Cập nhật

Môn học: Xu hướng báo chí mới (FGJ431)			
STT	Nội dung	Tài liệu	Thao tác
1	Yêu cầu sinh viên học tập tại nhà theo chương trình từ xa thông qua tài liệu cung cấp trên website http://tailieuhocTap.tnus.edu.vn/ . Liên hệ GV. Nguyễn Văn A - SĐT: 0901234567	Tải về	<button>Sửa</button> <button>Xóa</button>
2	SV Lớp ABC tải nội dung bài tập về và hoàn thành theo thời gian hạn định. Gửi bài về hòm thư của giáo viên giaovien1@tnus.edu.vn .	Tải về	<button>Sửa</button> <button>Xóa</button>

Bước 9: Để **Sửa** nội dung hoặc thay đổi tệp tài liệu, Thầy/Cô click chọn nút "**Sửa**" bên phải của mục tương ứng với nội dung tài liệu cần sửa. Và thực hiện các thao tác **Cập nhật** như các **Bước 7, Bước 8**.

Bước 10: Để **Xóa** nội dung và tệp tài liệu, Thầy/Cô click chọn nút "**Xóa**" bên phải của mục tương ứng với nội dung tài liệu cần xóa. Và thực hiện theo hướng dẫn của hệ thống.

Lưu ý: Hệ thống lưu lại các thao tác để theo dõi nên Thầy/Cô lựa chọn đúng môn học mình giảng dạy để thực hiện cập nhật thông tin tài liệu học tập cho sinh viên.

Bước 11: Để **Tra cứu nhật ký** quá trình cập nhật tài liệu, Thầy/ Cô chọn nút **Tra cứu nhật ký** ở giao diện khi đăng nhập thành công hoặc truy cập đường link <http://tailieuhocTap.tnus.edu.vn/tra-cuu-nhat-ky/> (như hình bên dưới).



Bước 12: Lựa chọn các thông tin như **Khóa học**, **Ngành học**, **Môn học**. Đánh dấu vào mục **Tôi đồng ý** điều khoản sử dụng của chương trình. Sau đó click chuột vào nút **Tra cứu**.

TRA CỨU NHẬT KÝ CẬP NHẬT TÀI LIỆU HỌC TẬP [TÀI LIỆU NỘI BỘ]

Khóa học * Ngành học * Môn học *

K14 Báo chí Xu hướng báo chí mới (FGJ431)

Tôi đồng ý! Bằng cách bấm vào nút "Q. Tra cứu" phía bên dưới, sẽ đồng nghĩa với việc bạn không được phép thương mại các tài liệu lưu hành nội bộ. Trích dẫn nguồn gốc của tài liệu khi sử dụng thông tin này.

Q. Tra cứu

Khóa học: K14 - Ngành: Báo chí - Môn: Xu hướng báo chí mới (FGJ431)

STT	Nội dung	Tài liệu	Trạng thái	Tài khoản	IP	Thời gian
1	Thủ thêm mới nội dung cho môn học Xu hướng báo chí mới (FGJ431)	20200213_1512-Xu hướng bao chí moi (FGJ431)-rung va ho nuoc.jpg	add	anvt@tnus.edu.vn	113.160.160.123	2020-02-13 15:12:29
2	Yêu cầu sinh viên học tập tại nhà theo chương trình từ xa thông qua tài liệu cung cấp trên website http://tailieuhoctap.tnus.edu.vn/ . Liên hệ GV. Nguyễn Văn A - SĐT: 0901234567	20200213_1505-Xu hướng bao chí moi (FGJ431)-abstract-polygonal-world-map-with-hot-points-network-connections_110633-269.jpg	update	anvt@tnus.edu.vn	113.160.160.123	2020-02-13 15:05:52

Bước 13: Đăng xuất khỏi chương trình. Để bảo mật thông tin, đề nghị Thầy/ Cô click nút **“Đăng xuất khỏi Tài liệu Học tập TNUS”** để đăng xuất khỏi chương trình (như hình bên dưới).

Xác thực thông tin tài khoản

Xin chào **AN VT!**



Quản lý tài liệu **Tra cứu nhật ký**

Đăng xuất khỏi Tài liệu Học tập TNUS

Copyright ©2020 - TailieuHocTap.TNUS.EDU.VN

CHÚC THẦY CÔ THÀNH CÔNG!